

Gelenk-Arbeitsbühnen

PSG 210 H / 4WD

Max. Arbeitshöhe 20,80 m

Max. Plattformhöhe 18,80 m

Tragfähigkeit 250 kg

Max. Reichweite 13,00 m

Breite 2,27 m

Länge 6,62 m

Höhe 2,18 m

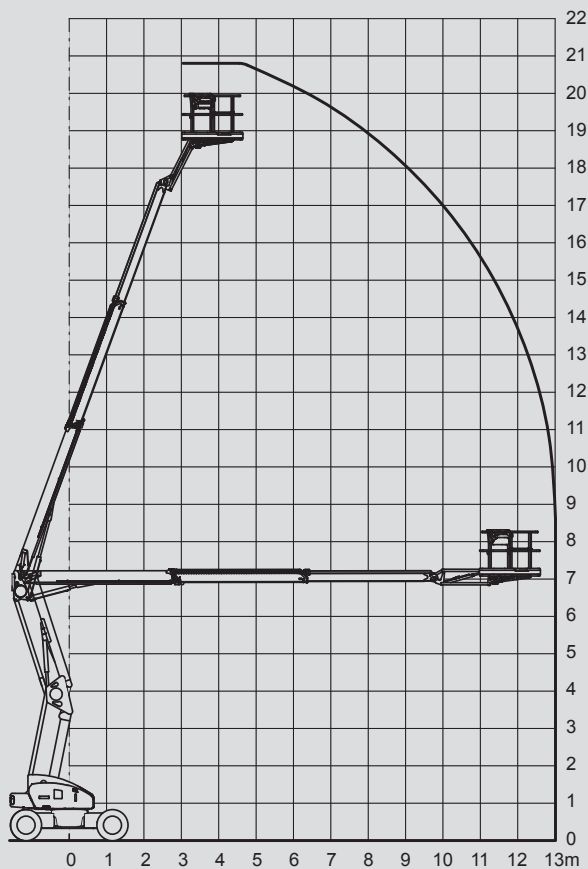
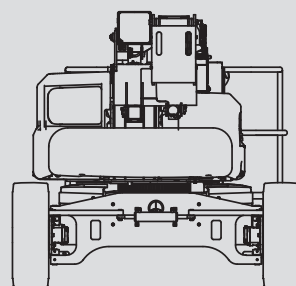
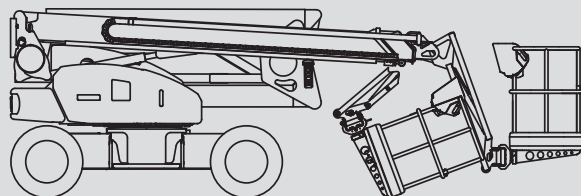
Arbeitskorbabmessungen 1,80 x 0,80 m

Korbarm ja

Eigengewicht 6.640 kg

Antrieb Hybrid

Allrad ja



Für Auskünfte kontaktieren Sie bitte Ihren zuständigen Betreuer oder eine unserer Niederlassungen.

Alle Angaben dienen lediglich der Information und haben keinen bindenden Charakter. Die technischen Daten sind Herstellerangaben. Wir behalten uns das Recht vor, jederzeit und ohne Ankündigung Spezifikations- und Modelländerungen vorzunehmen.