

Gelenk-Arbeitsbühnen

PSG 280 H / 4WD

Max. Arbeitshöhe 28,00 m

Max. Plattformhöhe 26,00 m

Tragfähigkeit 280 kg

Max. Reichweite 19,00 m

Breite 2,49 m

Länge 9,28 m

Höhe 2,70 m

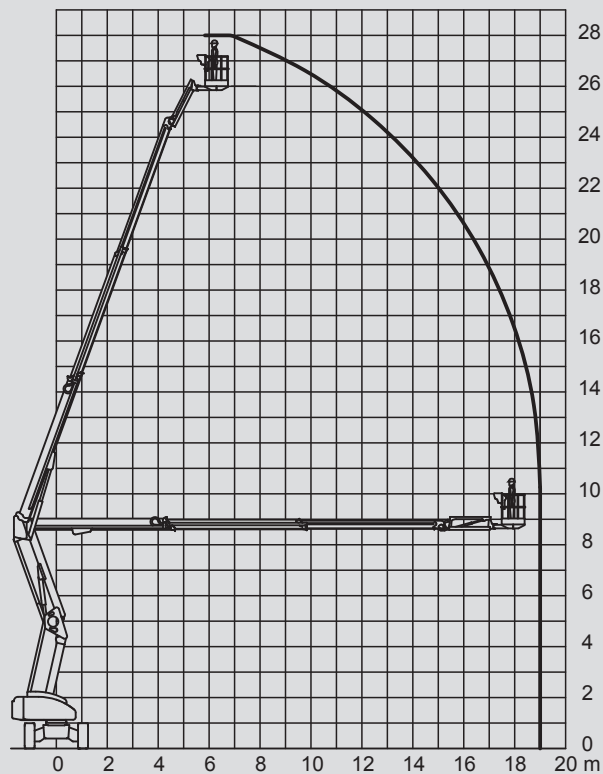
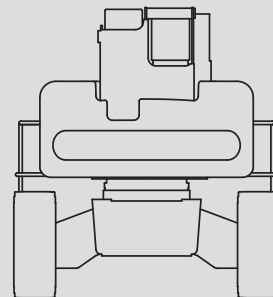
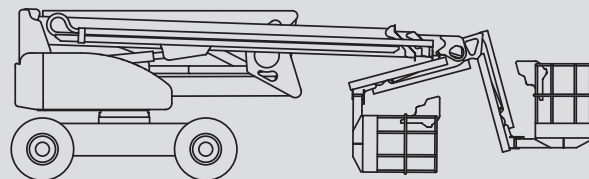
Arbeitskorbabmessungen 2,40 x 0,90 m

Korbarm ja

Eigengewicht 14.650 kg

Antrieb Hybrid

Allrad ja



Für Auskünfte kontaktieren Sie bitte Ihren zuständigen Betreuer oder eine unserer Niederlassungen.

Alle Angaben dienen lediglich der Information und haben keinen bindenden Charakter. Die technischen Daten sind Herstellerangaben. Wir behalten uns das Recht vor; jederzeit und ohne Ankündigung Spezifikations- und Modelländerungen vorzunehmen.